

### Feminicidios registrados por el Instituto de Medicina Legal durante julio, agosto y septiembre de 2019

El Instituto de Medicina Legal (IML) registró 33 feminicidios en el penúltimo trimestre (julio, agosto, septiembre) de 2019. Estos 33 casos sumarían un total de 192 feminicidios hasta el cierre del mes de septiembre de 2019.

La violencia feminicida es la forma extrema de violencia de género contra las mujeres, producto de la violación de sus derechos humanos, en los ámbitos público y privado, conformada por el conjunto de conductas misóginas que conllevan a la impunidad social o del Estado, pudiendo culminar en feminicidio y en otras formas de muerte violenta de mujeres (LEIV, 2012).

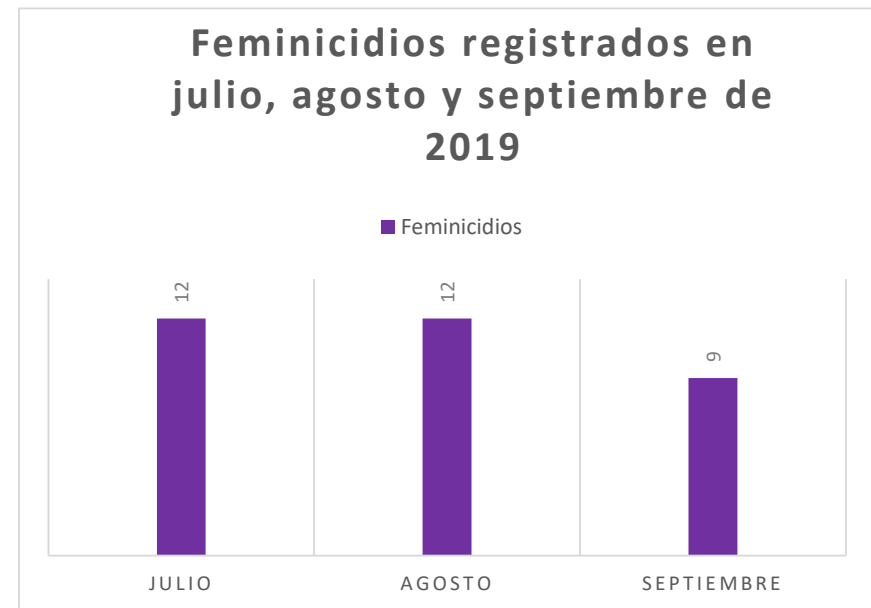
Los feminicidios registrados en el trimestre julio, agosto y septiembre, se detallan:

*Tabla 1.*

Cantidad de feminicidios en el penúltimo trimestre de 2019

Mes	Número de feminicidios
Julio	12
Agosto	12
Septiembre	9
Total	33

Fuente: elaboración propia ORMUSA con datos del Instituto de Medicina Legal



*Figura 1.* Feminicidios registrados en julio, agosto y septiembre de 2019  
Fuente: elaboración propia ORMUSA con datos del Instituto de Medicina Legal

Según el IML en el trimestre de julio a septiembre 2019, la mayoría de las víctimas de feminicidio son mujeres mayores de 60 años, mientras que las jóvenes que oscilan entre 15 a 19 años representan el segundo grupo más vulnerable.

Tabla 2.

Rango etario de víctimas de feminicidios en el penúltimo trimestre de 2019

Rango de edad de las mujeres víctimas de feminicidio julio – septiembre 2019	
Edad	Frecuencia
15 – 19 años	4
20 – 24	3
25 – 29	2
30 – 34	1
35 – 39	6
40 – 44	2
45 – 49	1
50 – 54	2
55 – 59	2
60 +	8
Rango desconocido	2
<b>Total</b>	<b>33</b>

Fuente: elaboración propia ORMUSA con datos del Instituto de Medicina Legal



Figura 2. Rango etario de las víctimas de feminicidios julio a septiembre 2019.

Fuente: elaboración propia ORMUSA con datos del Instituto de Medicina Legal

### Feminicidios por mes durante julio, agosto y septiembre de 2019

Tabla 3.

Feminicidios en el mes de julio de 2019

Feminicidios julio 2019	
Departamento	Número de feminicidios
San Salvador	6
Usulután	2
Morazán	1
Cuscatlán	1
San Miguel	1
La Libertad	1
<b>Total</b>	<b>12</b>

Fuente: elaboración propia ORMUSA con datos del Instituto de Medicina Legal

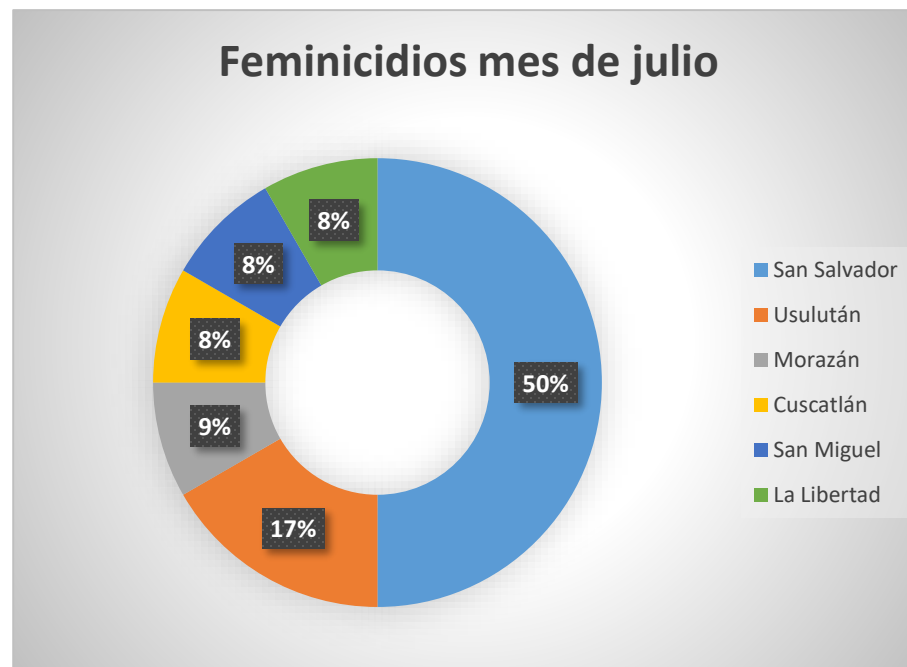


Figura 3. Distribución de feminicidios del mes de julio en el territorio nacional  
Fuente: elaboración propia con datos del Instituto de Medicina Legal

Tabla 4.

Feminicidios en el mes de agosto de 2019

Feminicidios agosto 2019	
Departamento	Número de feminicidios
San Salvador	4
Usulután	1
Morazán	1
Sonsonate	1
San Miguel	2
La Libertad	2
Santa Ana	1
<b>Total</b>	<b>12</b>

Fuente: elaboración propia ORMUSA con datos del Instituto de Medicina Legal

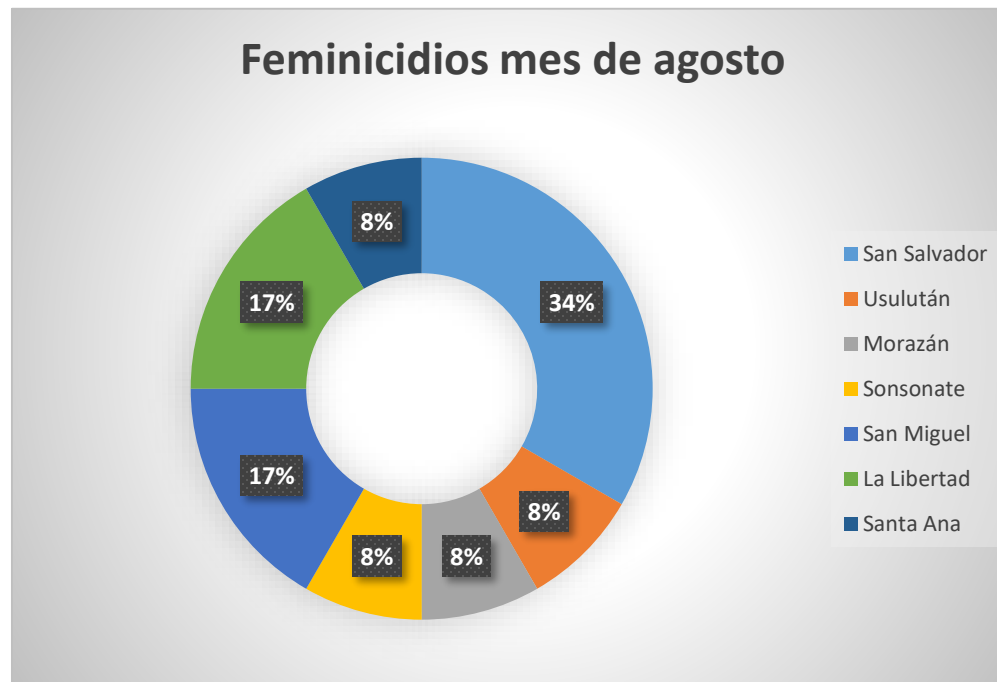


Figura 4. Distribución de feminicidios del mes de agosto en el territorio nacional  
Fuente: elaboración propia con datos del Instituto de Medicina Legal

Tabla 5.

Feminicidios en el mes de septiembre de 2019

Feminicidios septiembre 2019	
Departamento	Número de feminicidios
San Salvador	2
Santa Ana	1
Ahuachapán	1
San Miguel	2
Cuscatlán	2
Sonsonate	1
<b>Total</b>	<b>12</b>

Fuente: elaboración propia ORMUSA con datos del Instituto de Medicina Legal

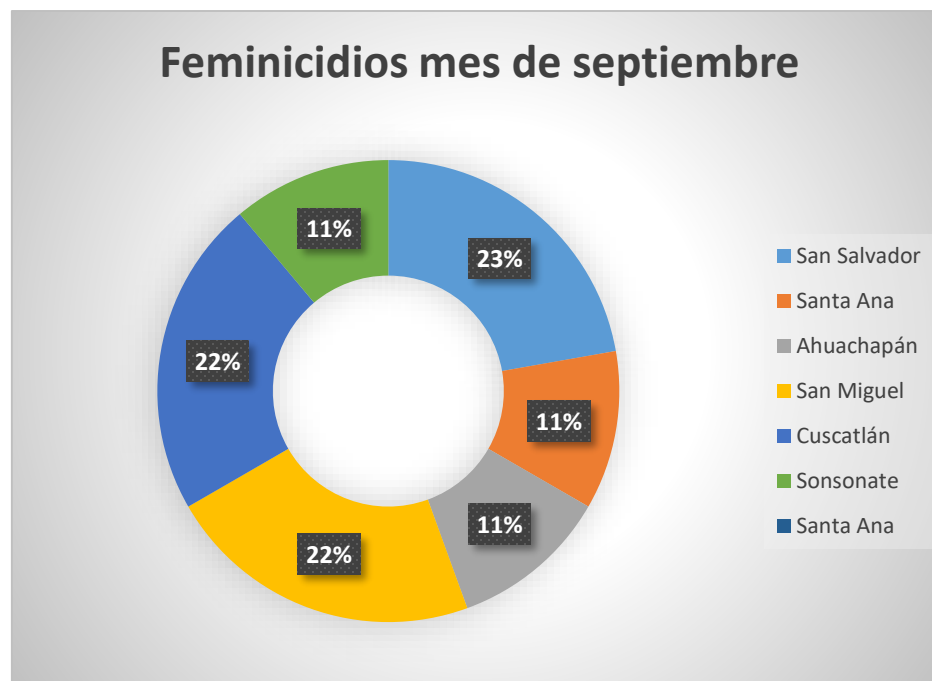


Figura 5. Distribución de feminicidios del mes de septiembre en el territorio nacional  
Fuente: elaboración propia con datos del Instituto de Medicina Legal

## Feminicidios por departamento durante julio, agosto y septiembre de 2019

Tabla 6.

Feminicidios por departamento durante el trimestre julio, agosto y septiembre de 2019

Feminicidios por departamento durante penúltimo trimestre 2019	
Departamento	Número de feminicidios
San Salvador	12
San Miguel	5
La Libertad	3
Usulután	3
Cuscatlán	3
Santa Ana	2
Morazán	2
Sonsonate	2
Ahuachapán	1
San Vicente	0
Chalatenango	0
Cabañas	0
La Unión	0
La Paz	0
<b>Total</b>	<b>33</b>

Fuente: elaboración propia ORMUSA con datos del Instituto de Medicina Legal

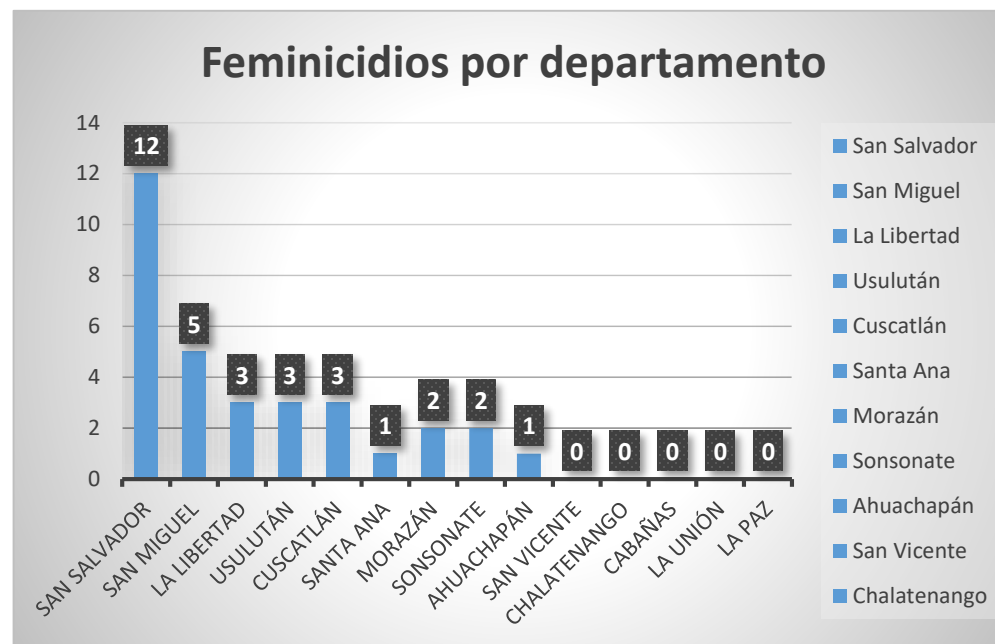


Figura 6. Distribución de feminicidios por departamento en el territorio salvadoreño  
Fuente: elaboración propia con datos del Instituto de Medicina Legal

## Feminicidios por departamento y municipios durante el trimestre julio, agosto y septiembre de 2019

*Tabla 7.*

Feminicidios en los municipios del departamento de San Salvador

Feminicidios en el departamento de San Salvador	
Municipio	Número de feminicidios
Ciudad Delgado	3
San Salvador	5
Apopa	2
Cuscatancingo	1
Soyapango	1
<b>Total</b>	<b>12</b>

*Tabla 8.*

Feminicidios en los municipios del departamento de San Miguel

Feminicidios en el departamento de San Miguel	
Municipio	Número de feminicidios
San Miguel	5
<b>Total</b>	<b>5</b>

*Tabla 9.*

Feminicidios en los municipios del departamento de La Libertad

Feminicidios en el departamento de La Libertad	
Municipio	Número de feminicidios
Quezaltepeque	2
La Libertad	1
<b>Total</b>	<b>3</b>

*Tabla 10.*

Feminicidios en los municipios del departamento de Morazán

Feminicidios en el departamento de Morazán	
Municipio	Número de feminicidios
Corinto	1
San Carlos	1
<b>Total</b>	<b>2</b>

*Tabla 11.*

Feminicidios en los municipios del departamento de Usulután

Feminicidios en el departamento de Usulután	
Municipio	Número de feminicidios
San Agustín	1
Usulután	1
Santa María	1
<b>Total</b>	<b>3</b>

*Tabla 12.*

Feminicidios en los municipios del departamento de Cuscatlán

Feminicidios en el departamento de Cuscatlán	
Municipio	Número de feminicidios
Santa Cruz Michapa	2
Monte San Juan	1
<b>Total</b>	<b>3</b>

*Tabla 13.*

Feminicidios en los municipios del departamento de Sonsonate

Feminicidios en el departamento de Sonsonate	
Municipio	Número de feminicidios
Juayúa	1
Sonsonate	1
<b>Total</b>	<b>2</b>

*Tabla 14.*

Feminicidios en los municipios del departamento de Santa Ana

Feminicidios en el departamento de Santa Ana	
Municipio	Número de feminicidios
Juayúa	2
<b>Total</b>	<b>2</b>

*Tabla 15.*

Feminicidios en los municipios del departamento de Ahuachapán

Feminicidios en el departamento de Santa Ana	
Municipio	Número de feminicidios
Guaymango	1
<b>Total</b>	<b>1</b>

Fuente: elaboración propia ORMUSA con datos del Instituto de Medicina Legal