

Feminicidios enero a mayo 2019

Según datos del Instituto de Medicina Legal (IML) de enero a mayo de 2019 hubo 134 feminicidios. San Salvador, San Miguel y La Libertad son los departamentos con mayor cantidad de casos (62 %).

Feminicidios por departamento

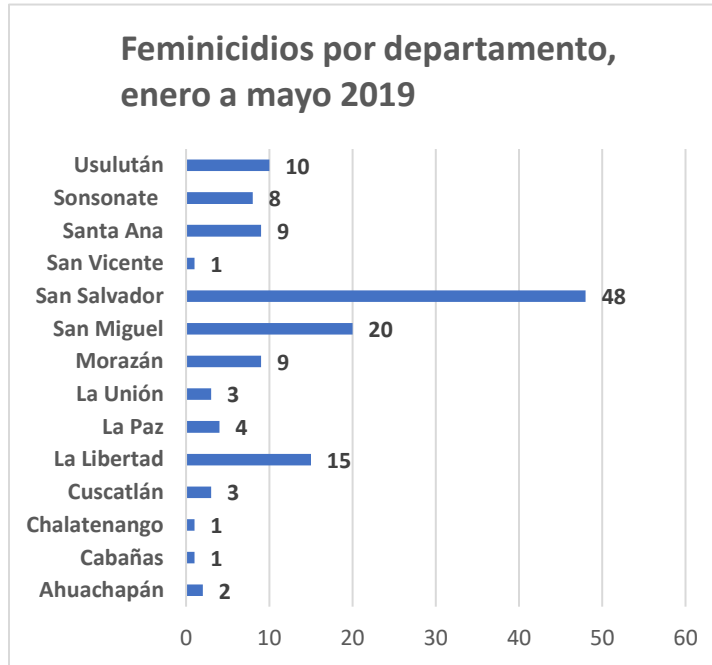


Figura 1. Feminicidios por departamento enero a mayo de 2019
Fuente: Instituto de Medicina Legal, 2019

Feminicidios por rangos de edad



Figura 2. Feminicidios por rangos de edad, enero a mayo de 2019
Fuente: Instituto de Medicina Legal, 2019

Municipios con mayor cantidad de feminicidios

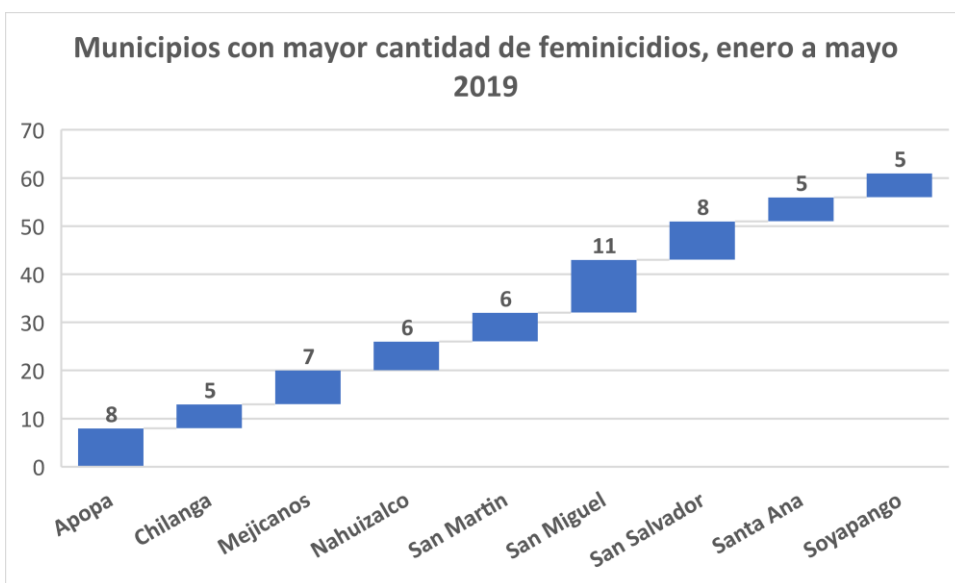


Figura 3. Municipios con mayor cantidad de feminicidios, enero a mayo de 2019
Fuente: Instituto de Medicina Legal, 2019

Feminicidios por mes

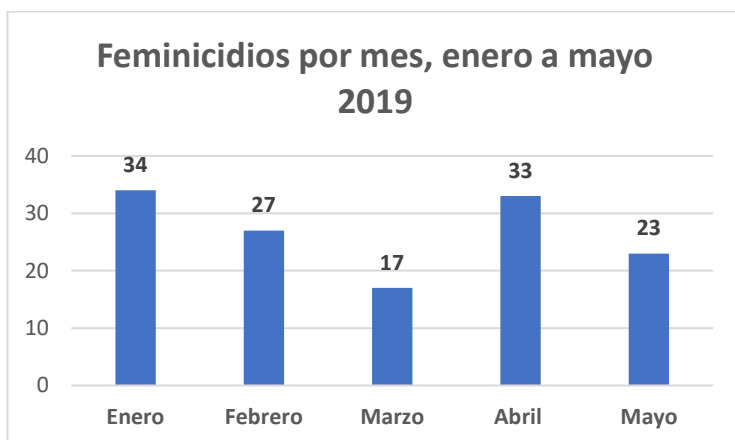


Figura 4. Feminicidios por mes, enero a mayo de 2019
Fuente: Instituto de Medicina Legal, 2019

Feminicidios por tipo de arma utilizada



Figura 5. Feminicidios por tipo de arma utilizada, enero a mayo de 2019
Fuente: Instituto de Medicina Legal, 2019